


Auswertung der
Jugend-Umfrage
2016/2017 in
Kirchentellinsfurt



Gliederung:

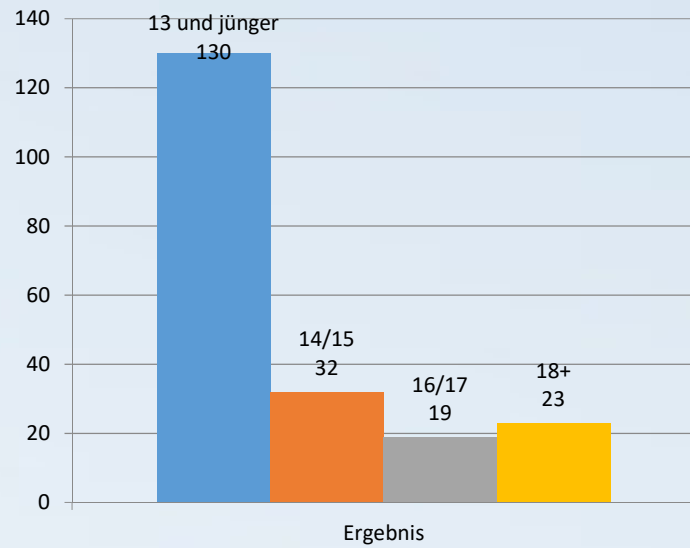
1. Daten zur Umfrage
2. Daten zur Auswertung
3. Themenbereiche
 - a. Wie wohl fühlen sich Jugendliche in Kirchentellinsfurt und wie verbringen sie ihre Freizeit
 - b. Jugendtreff: wo, wie, wer
 - c. Jugendbeteiligung in Kirchentellinsfurt

1. Daten zur Umfrage

- Zielgruppe: Kirchentellinsfurter Kinder und Jugendliche im Alter von 10-18 (ca. 530)
- Laufzeit der Umfrage: 21.11.16-22.01.2017
- Veröffentlichungsorte: Schule, Homepage, Gemeindebote, Vereine
- insgesamt 204 TeilnehmerInnen (38,5%; allerdings viele nicht-Kirchentellinsfurter)

2. Daten zur Auswertung

Teilnehmer nach Alter:



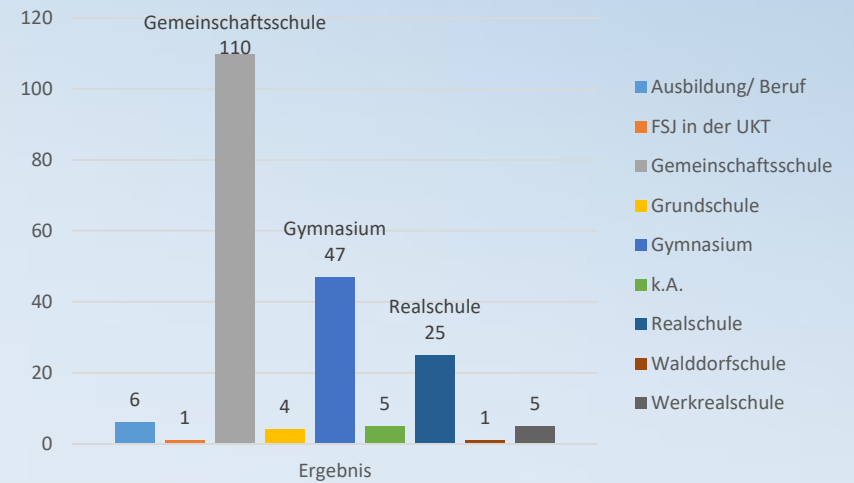
nach Geschlecht:



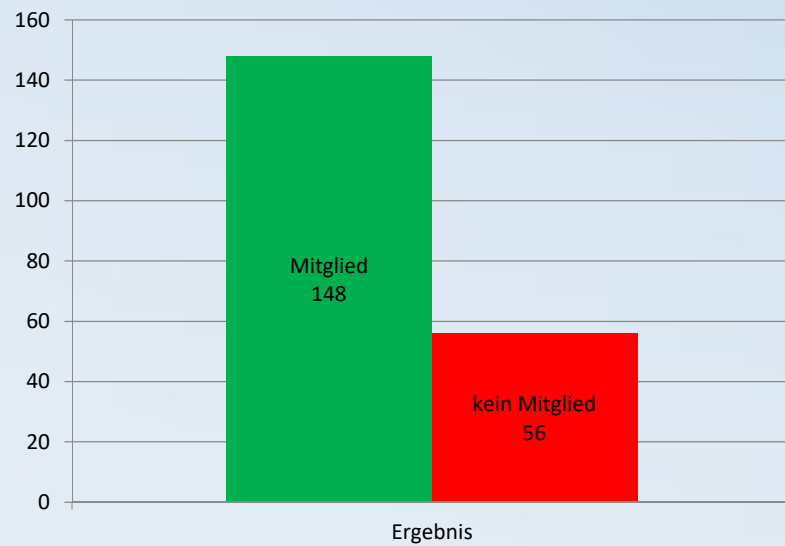
nach Wohnort Kirchentellinsfurt:



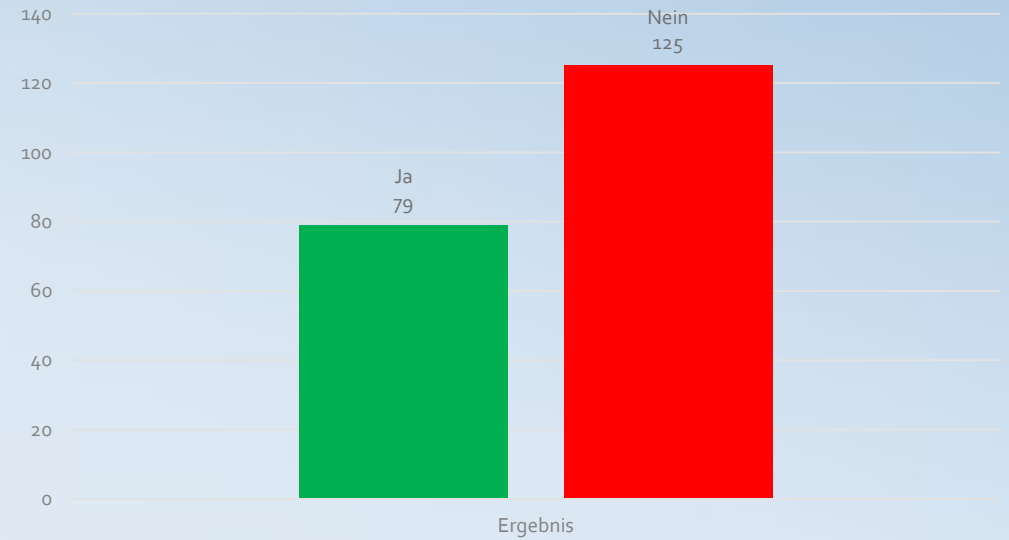
nach Schulform:



nach Vereinszugehörigkeit:



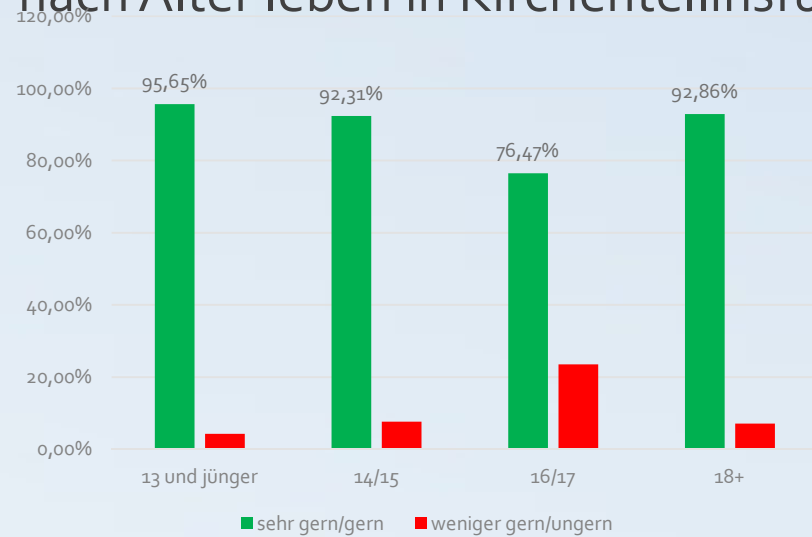
nach dem Gefühl, sie wären gut an Entscheidungen beteiligt:



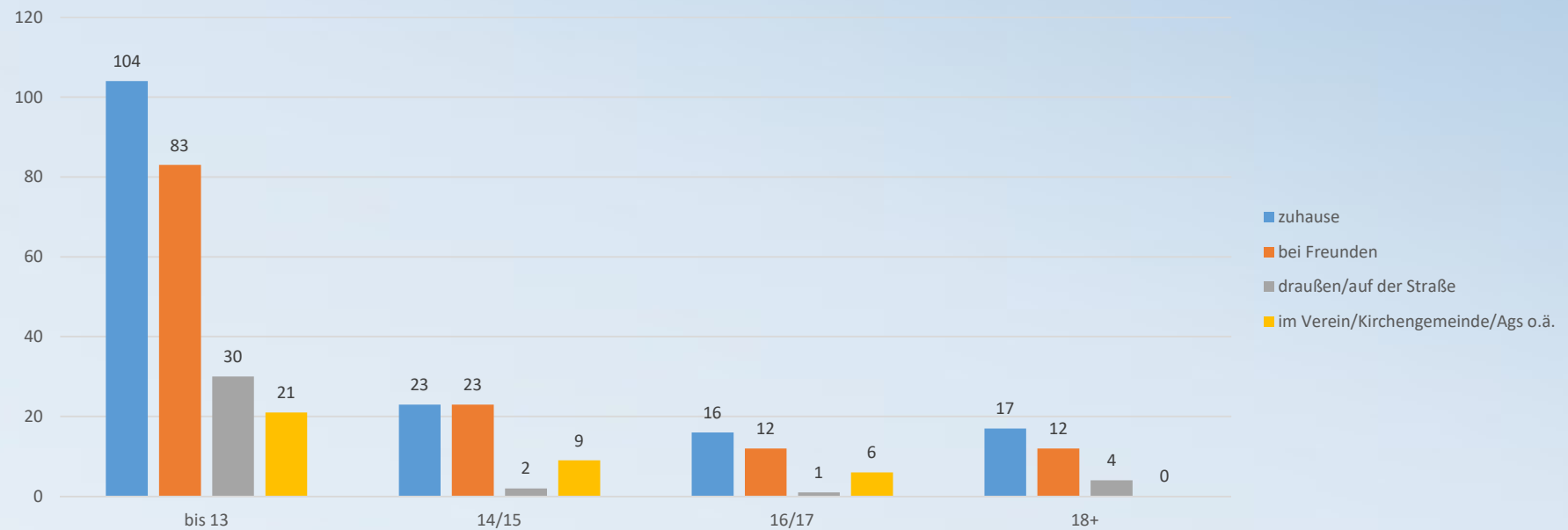
3. Themenbereiche

- a. Wie wohl fühlen sich Jugendliche in Kirchentellinsfurt und wie verbringen sie ihre Freizeit?

nach Alter leben in Kirchentellinsfurt:

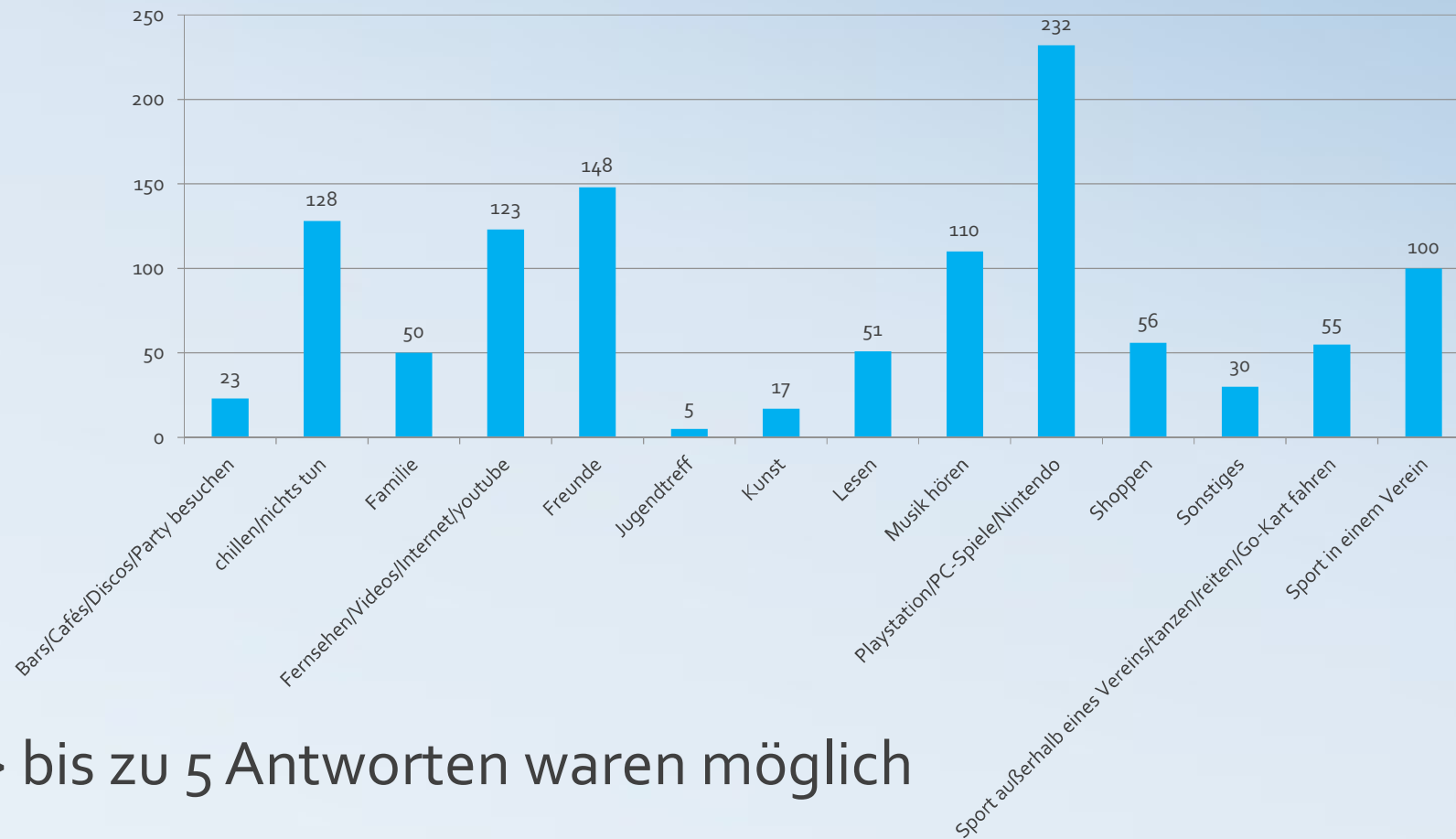


Wo verbringen unsere Jugendlichen ihre Freizeit?



Primär sind unsere Jugendlichen also zuhause oder bei Freunden. Da nur 2 Antworten möglich waren sind Verein etc. vermutlich „hinten heruntergefallen“.

Womit verbringen unsere Jugendlichen ihre Freizeit?

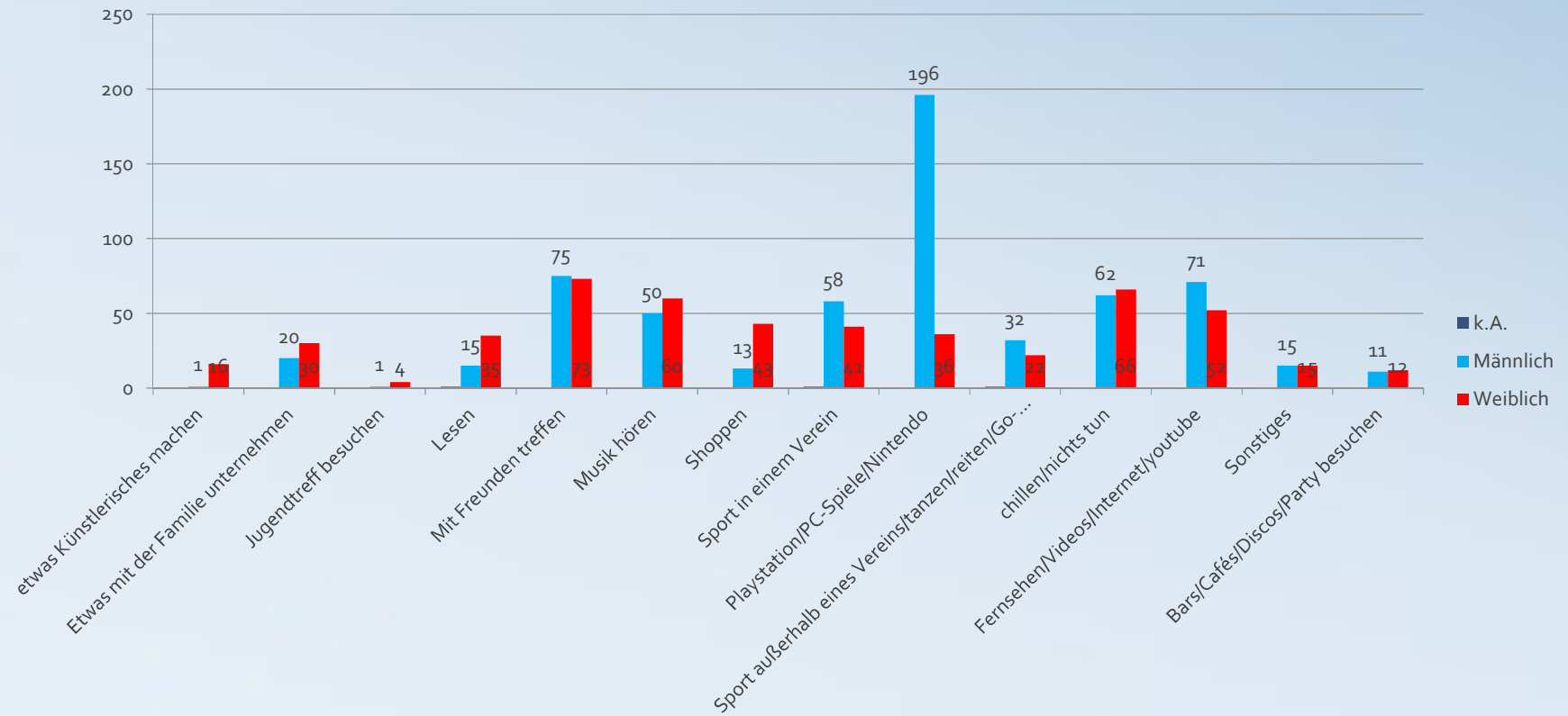


-> bis zu 5 Antworten waren möglich

Nach Alter

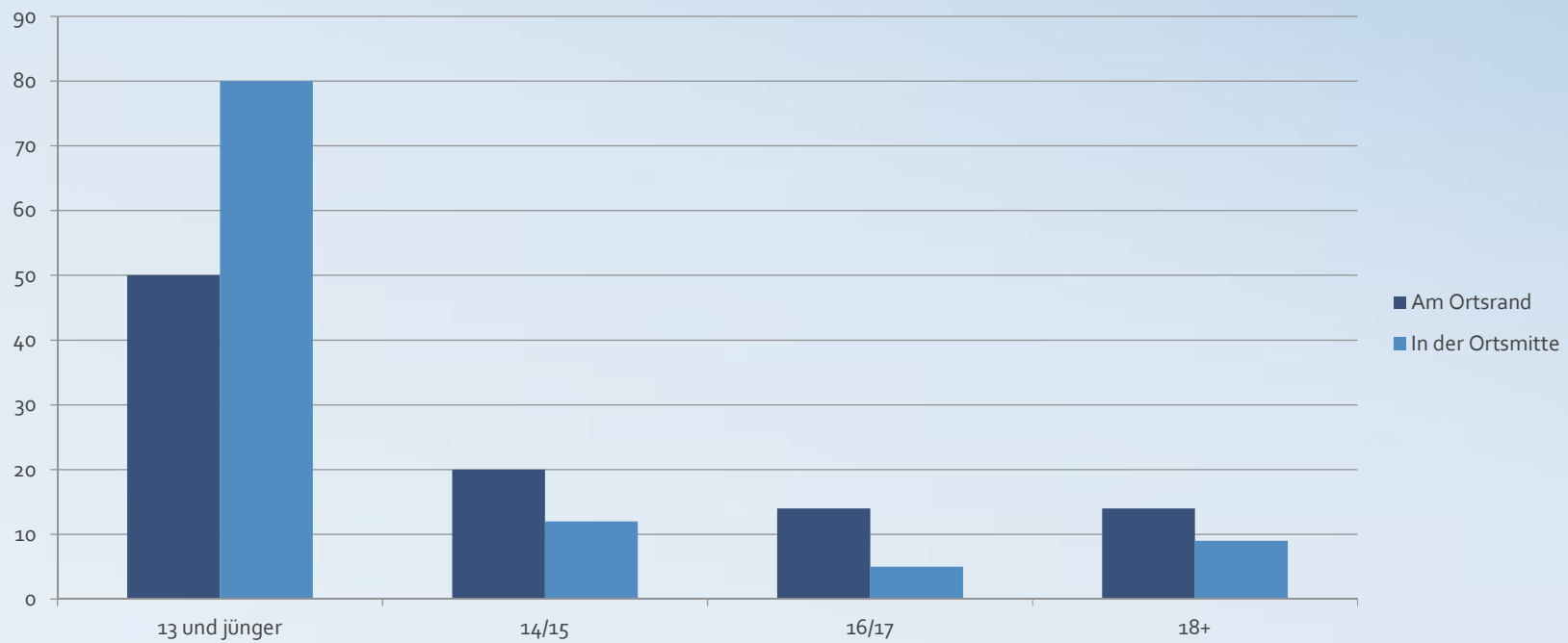
Tätigkeiten	bis 13	14/15	16/17	18+	Gesamtergebnis
Bars/Cafés/Discos/Party besuchen	6	1	12	4	23
chillen/nichts tun	74	28	14	12	128
Familie	41	4	1	4	50
Fernsehen/Videos/Internet/youtube	80	19	11	13	123
Freunde	99	25	15	9	148
Jugendtreff	3	2			5
Kunst	14		1	2	17
Lesen	42	5	2	2	51
Musik hören	71	21	8	10	110
Playstation/PC-Spiele/Nintendo	138	46	18	30	232
Shoppen	36	6	4	10	56
Sonstiges	13	7	7	3	30
Sport außerhalb eines Vereins/tanzen/reiten/Go-Kart fahren	38	6	4	7	55
Sport in einem Verein	61	19	11	9	100
Gesamtergebnis	716	189	108	115	1128

Nach Geschlecht

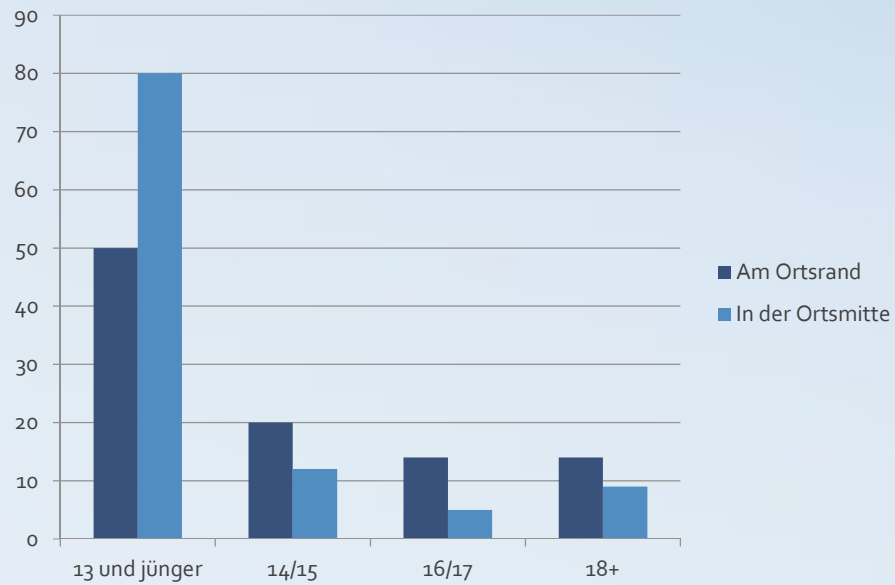


b. Jugendtreff: wo, wie, wer?

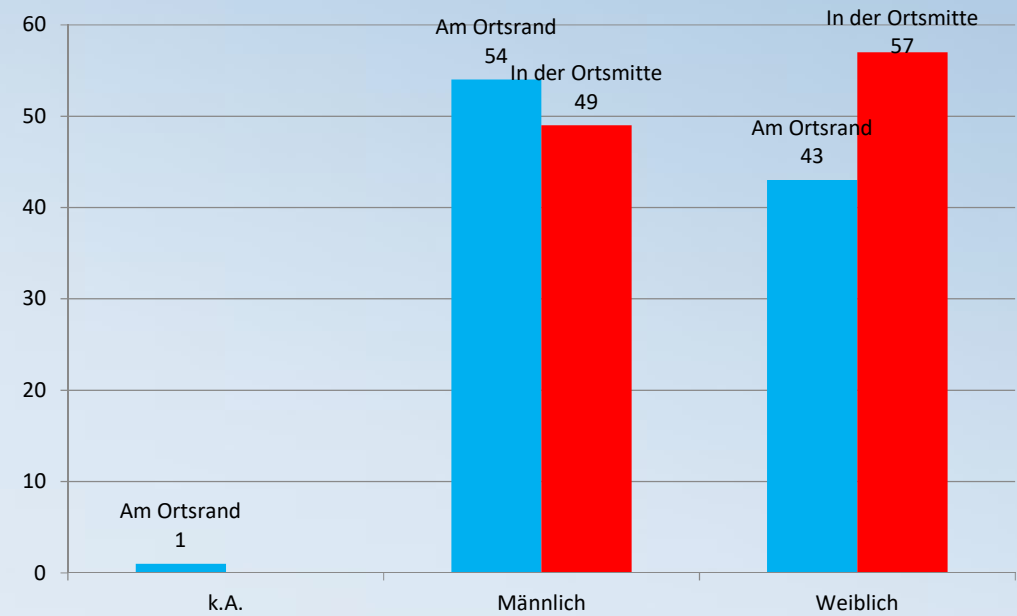
Wo sollte der Treff sein, am Ortsrand oder in der Ortsmitte?



Nach Alter:



nach Geschlecht:



Wie soll ein Treffpunkt für Jugendliche aussehen (mehrere Antworten mgl.)?

Zeilenbeschriftungen	13 und jünger	14/15	16/17	18+	Gesamtergebnis
Bar		1			1
evtl. mit Grillstelle	40	8	7	5	60
Haus für künstlerische Aktivitäten	1				1
Überdachter Platz	10	5	6	2	23
W-LAN				1	1
zum Teil draußen	1				1
Eisenbahnwagen/ Container o.ä.	35	10	8	7	60
Platz mit Sportmöglichkeit	49	10	1	10	70
Proberäume				1	1
Spielen	1				1
Überdachter Platz	29	3	1	3	36
Zum Chillen	1				1
Raum/Haus zum Kommen & Gehen, Chillen, Party machen	55	17	16	8	96
Sonstige	5	4			9
Gesamtergebnis	227	58	39	37	361

Wie soll ein Treffpunkt für Jugendliche aussehen (mehrere Antworten mgl.)?

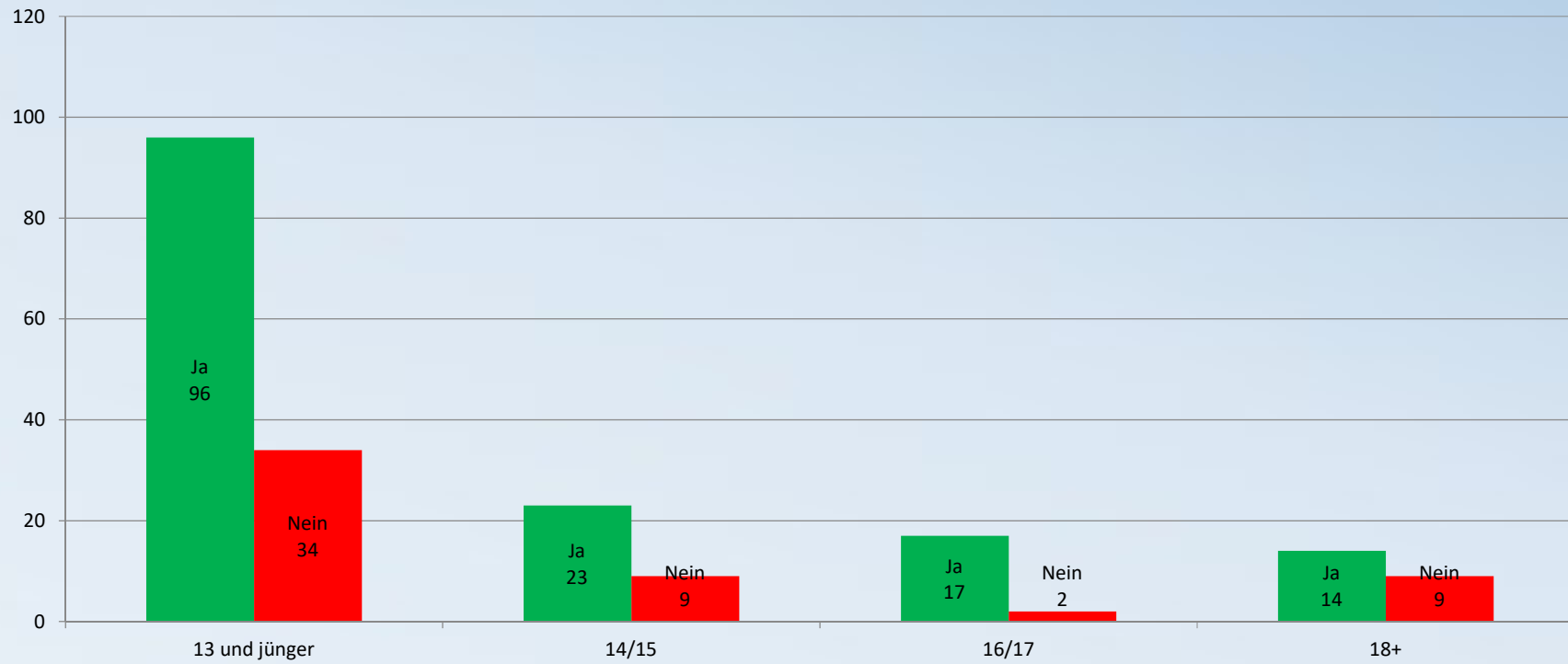
Essen und Getränke	44
Sofa gemütliche Sitzgelegenheiten	33
Tischkicker	22
WLAN	20
Musik	19
Sportarten (Fußball, Basketball, Klettern, Parkour, Kraftübung..)	19
PlayStation, Zocken	17
Gesellschaftsspiel	13
Fernsehen, Videos, Beamer	12
Sportmöglichkeiten	9
Grillstelle/Außenbereich/Camp	9
Kleine Küche	7
Gemeinschaft/coolere Leute/Freunde	6
Partyraum - Partymöglichkeit	6
Tischtennis	5
Bar	5
Billiard	4
Lesecke	3
Nerf battle	3
Bauernhof	2
Bänke	2
Hängematten	2

Handy und spass	1
Aufenthaltsräume	1
Shishalounge	1
Ausflüge	1
Tolle Angebote	1
Stromanschluss	1
Entspannte Atmosphäre	1
Betreute Aktivitäten, Lernzeit bzw. Unterstützung, Ansprechpartner, Sozialarbeiter	1
Freie Zeit und Programm	1
Proberäume	1
Verschiedene Stände	1
Abstellplatz	1
Etwas zum Zeichnen und zum Singen, kunst, chillen, kochen	1

Interessante einzelne Aussagen:

- kostenloser Eintritt (2x genannt)
- Handy erlaubt
- Altersbegrenzung nach oben und unten
- eine Person außerhalb um Hilfe zu holen wenn was passiert
- Keine Betreuung
- Schützenhaus als Jugendtreff gewünscht

Würdest Du einen Jugendtreff besuchen?



An welchen Tagen sollte ein Jugendtreff geöffnet sein?

Wochentag	13 und jünger	14/15	16/17	18+	Gesamtergebnis
Montag	49	11	7	9	76
Dienstag	39	9	7	8	63
Mittwoch	60	13	7	10	90
Donnerstag	39	11	7	8	65
Freitag	84	19	19	16	138
Samstag	74	27	18	16	135
Sonntag	43	13	9	14	79
Summe	388	103	74	81	646

Zu welchen Tageszeiten sollte ein Jugendtreff geöffnet sein?

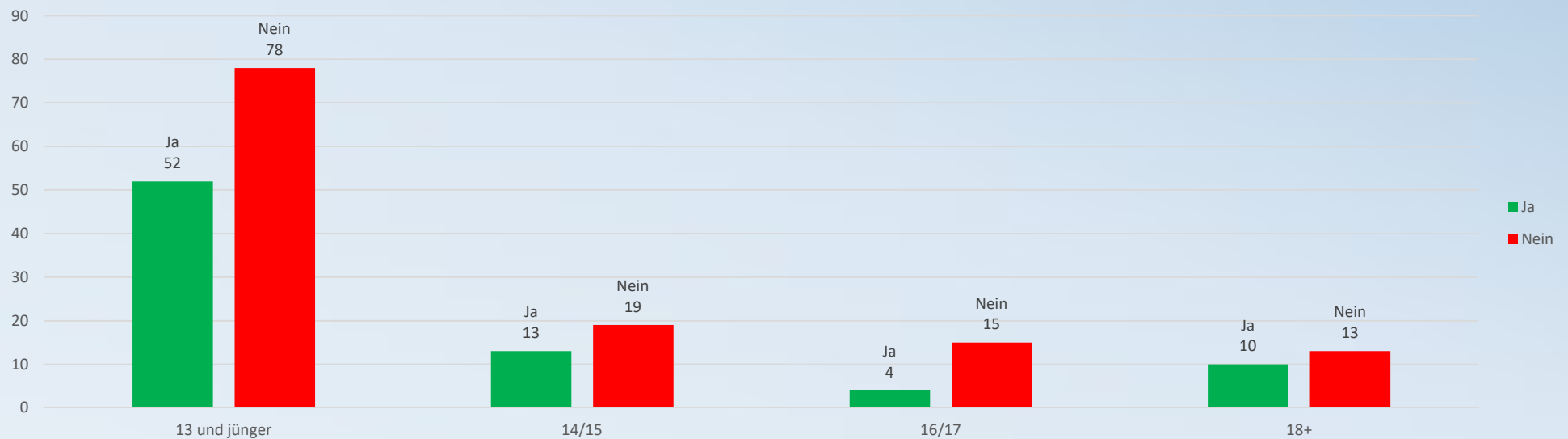
Tageszeit	bis 13	14/15	16/17	18+	Gesamtergebnis
Abends/ Nachts	44	12	9	19	84
Früher Abend	71	11	9	36	127
Nachmittags	85	19	5	13	122
Gesamtergebnis	200	42	23	68	333

Könntest Du Dir vorstellen, ehrenamtlich bei einem Jugendtreff mitzumachen?

Tätigkeit	13 und jünger	14/15	16/17	18+	Gesamtergebnis
Angebote machen	12				12
Angebote machen, Betreuen von Öffnungszeiten		1			1
Angebote machen, Renovierung	2	1		1	4
Betreuen von Öffnungszeiten	4	1			5
Betreuen von Öffnungszeiten, Renovierung	2	3	1		6
Gartenarbeiten	1				1
Renovierung	14	7	2	3	26
Thekendienst	16		3	1	20
Thekendienst, Dekorieren und mit Gestalten	1				1
Thekendienst, Angebote machen, Betreuen von Öffnungszeiten	1	1			2
Thekendienst, Angebote machen, Betreuen von Öffnungszeiten, Renovierung		2			2
Thekendienst, Betreuen von Öffnungszeiten, Renovierung		1	2	1	4
Thekendienst, Renovierung	2	3	3		8
manchmal	1				4
Nein	71	12	8	16	107
Thekendienst, Angebote machen, Betreuen von Öffnungszeiten, Renovierung				1	1
Gesamtergebnis	130	32	19	23	204

c. Jugendbeteiligung in Kirchentellinsfurt

Fühlst Du Dich an Entscheidungen der Gemeinde ausreichend beteiligt?



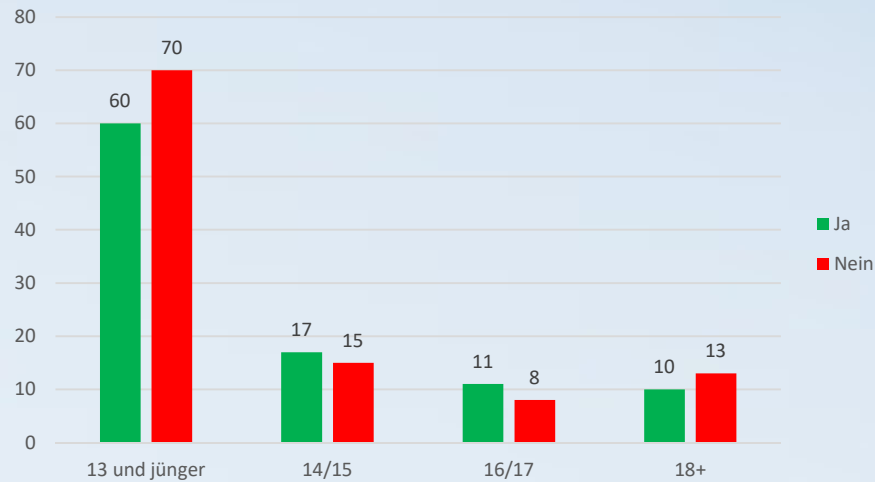
-> keine Altersgruppe fühlt sich ausreichend beteiligt

-> Geschlecht spielt keine Rolle

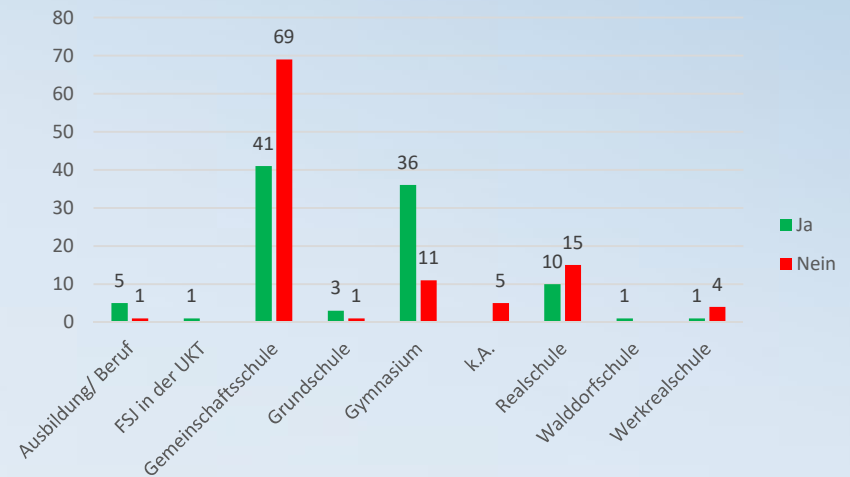
-> Gymnasiasten fühlen sich nicht so gut beteiligt

Möchtest Du beteiligt werden?

Allgemein:



nach Schulform:



-> die 14-17-Jährigen wollen mehr beteiligt werden

-> Gymnasiasten wollen besser beteiligt werden